

«Согласовано»
на педагогическом совете
МБОУ гимназии № 5
Протокол № 3 от 10.01 2020г.

«Утверждено»
Директор МБОУ гимназии №5
М.Г. Кулишкина
Приказ № 40 от 24.01 2020г.



ОТЧЕТ
о результатах самообследования
муниципального бюджетного
общеобразовательного учреждения
ордена «Знак Почета» гимназия № 5
им.Луначарского А.В.
за 2019 год

Владикавказ, 2020 год

Показатели деятельности образовательной организации, подлежащей самообследованию

Раздел 1. Аналитическая часть.

Общие сведения об организации

1.1. Полное наименование в соответствии с уставом муниципальное бюджетное общеобразовательное учреждение ордена «Знак Почета» гимназия №5 им.Луначарского А.В

1.2. Адрес: юридический 362040, Республика Северная Осетия-Алания, г. Владикавказ, ул. Церетели, 7.

фактический 362040, Республика Северная Осетия-Алания, г. Владикавказ, ул. Церетели, 7.

1.3. Телефон (8672) 41-11-92

Факс (8672) 41-11-94

e-mail 5gimnaziya@mail.ru

1.4. Устав (с изменениями и дополнениями) принят 12.01.2018г, согласован и утвержден 28.02.2018г(приказ №48)

(даты принятия, согласования, утверждения)

1.5. Учредитель Администрация местного самоуправления г.Владикавказ.
(полное наименование)

1.6. Учредительный договор №7 от 05.03.2013 г
(реквизиты учредительного договора)

1.7. Свидетельство о постановке на учет юридического лица в налоговом органе 15001082534 , 05.04.2001г, 1502023910
(серия, номер, дата постановки, ИНН)

1.8. Свидетельство о внесении записи в Единый государственный реестр юридических лиц 15001049340 , 16.02.2013г, ФНС, 1021500576272
(серия, номер, дата, кем выдано, ОГРН)

1.9. Свидетельство о праве на имущество 15АБ 079612,15АБ 079613,15АБ 079614, 15АБ 079615,15АБ 079618,09.14.2013г, УФСГРКиК по РСО-А.
(серия, номер, дата, кем выдано)

1.10. Свидетельство о праве на земельный участок 15АБ 099158 от 02.08.2013г, УФСГРКиК по РСО-А. 15АБ 091670 от 14.06.2013г, УФСГРКиК по РСО-А.
(серия, номер, дата, кем выдано)

1.11. Лицензия на право ведения образовательной деятельности 15ЛО1 №0001040, 18.03.2015г, Министерством образования и науки РСО-Алания
(серия, номер, дата, кем выдано)

1.12. Свидетельство о государственной аккредитации 15АО2 №000006, 20.04.2015г, Министерством образования и науки РСО-Алания
(серия, номер, дата, срок действия, кем выдано)

1.13. Филиалы (структурные подразделения) СП «Начальная школа», РСО-Алания, г. Владикавказ, ул. К Маркса 19, (8672)41-11-95
(местонахождение, телефоны)

1.14 . Руководитель образовательного учреждения

Ф.И.О. полностью	рабочий телефон	Образование по диплому (указать специальность)	общий стаж работы	стаж педагогической работы	стаж административной работы
Кулишкина Марина Геннадьевна	41-11-92	Физик, преподаватель	41	33	21

1.15. Заместители руководителя

Ф.И.О. полностью	рабочий телефон	должность	Курируемое направление	Образование по диплому (указать специальность)	общий стаж работы	стаж педагогической работы	стаж административной работы
Гугкаева Эльвира Мухазровна	25-86-98	Руководитель СП	Родной язык и литература	Преподаватель. Филолог. Переводчик.	36	36	11
Бутаева Марина Александровна	41-11-93	Заместитель директора по ВР		Учитель музыки. Руководитель хорового коллектива. Организатор народного художественного творчества.	28	28	3

Губиева Ирина Бексултановна	41-11-93	Заместитель директора по УВР	Англий- ский язык и литература	Филолог. Переводчик. Преподаватель.	36	36	7
Еремеева Светлана Владимировна	41-11-94	Заместитель директора по УВР	Информати ка	Математик. Преподаватель.	23	15	5
Мамсурова Залина Зелимовна	41-11-93	Заместитель директора по УВР	Математи- ка, физика, химия, биология, география	Математик. Преподаватель.	22	22	9
Подколзина Наталья Николаевна	41-11-93	Заместитель директора по УВР	Русский язык и литература, история, обществоз- нание, музыка, ИЗО, ОБЖ	Филолог. Преподаватель русского языка и литературы.	30	24	6
Саракаева Анжела Эльбрусевна	41-11-95	Заместитель директора по УВР	Начальная школа	Учитель начальных классов.	30	30	16

1.16. Локальные акты учреждения Учебный план протокол №1 педсовета от 27.08.2019г, приказ №141 от 30.08.2019г. Коллективный договор №4248 от 31.08.2018г.; Правила приема граждан, приказ №54 от 24.02.2015г.; Положение о внутренней оценке системы качества образования, приказ №54 от 24.02.2015г.(все локальные акты гимназии размещены на официальном сайте <http://s5.amsvlad.ru/>)

(реквизиты основных локальных актов, регламентирующих деятельность учреждения)

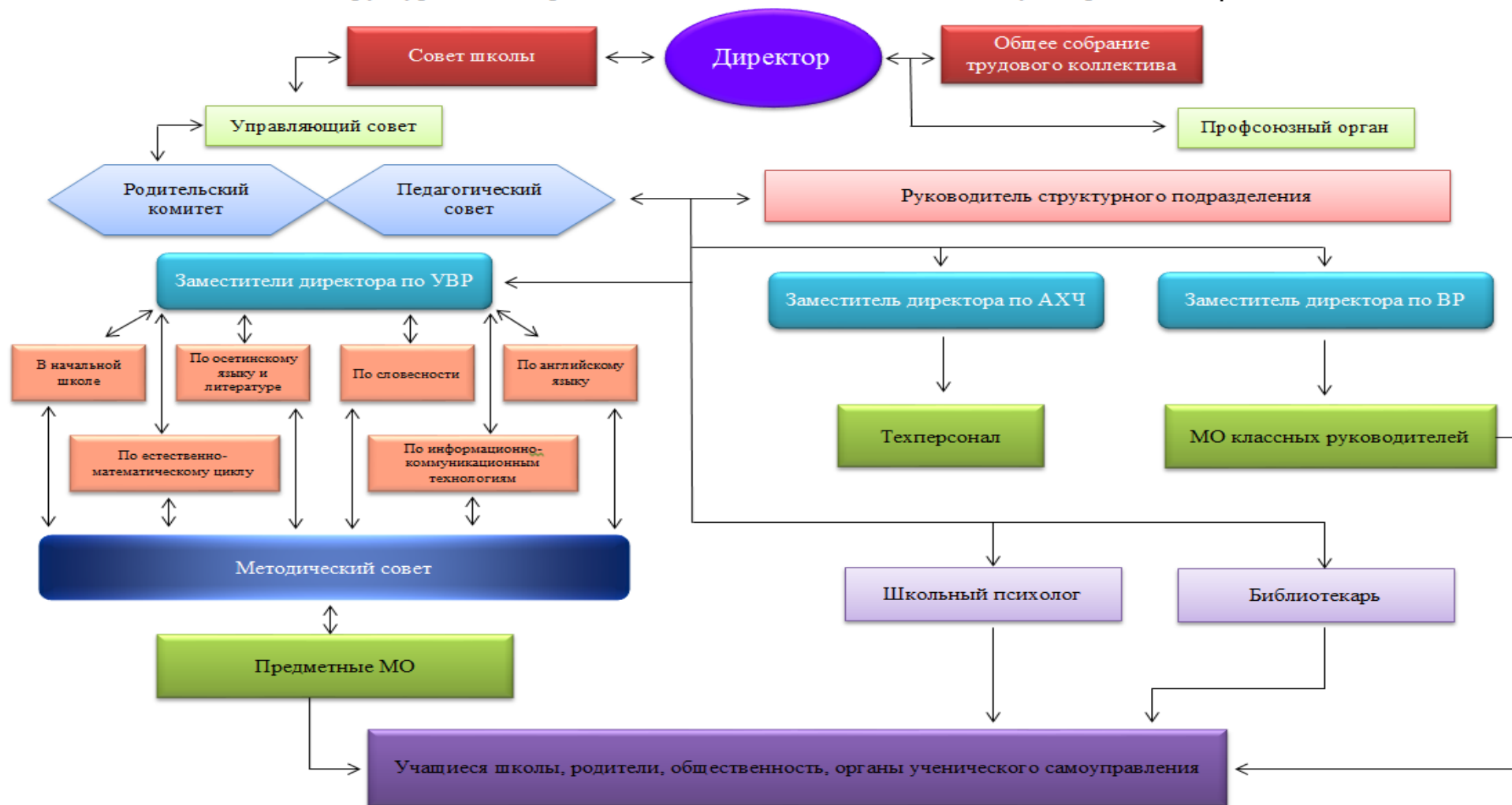
1.17. Программа развития учреждения Протокол №2 педсовета от 07.11.2014г. Приказ №174 от 21.11.2014г.; на 2014-2020г. (реквизиты, срок действия) и т.д.

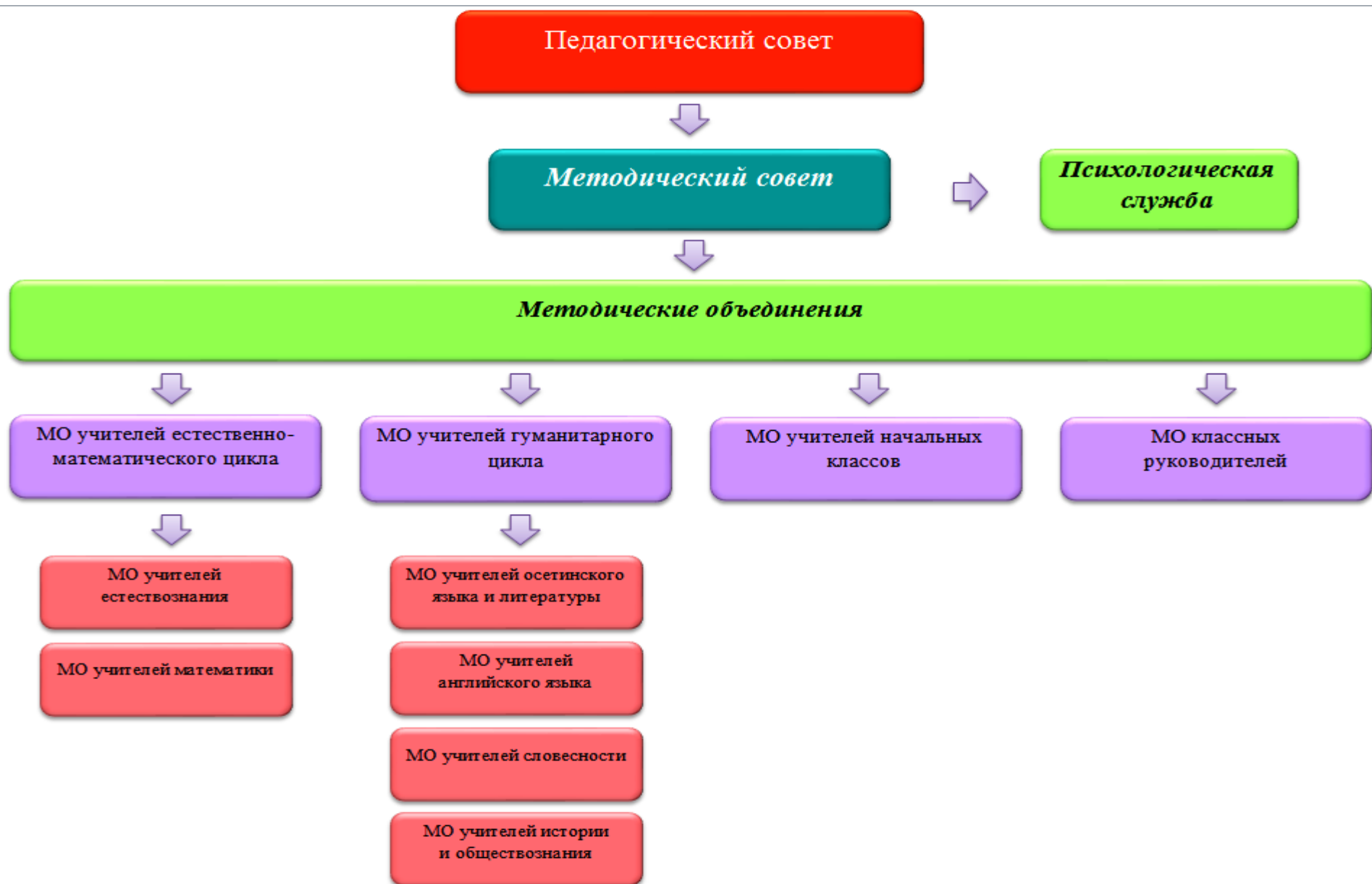
1. 18. ООП НОО УС протокол №1 от 05.08.2015г, педсовет протокол №1 от 28.08.2015г приказ №189 от 28.08.2015г.

1.19. ООП ООО УС протокол №1 от 05.08.2015г, педсовет протокол №1 от 28.08.2015г приказ №189 от 28.08.2015г.

Структура и система управления

Структура МБОУ ордена «Знак Почёта» гимназии №5 им. Луначарского А.В. |





Образовательная деятельность

Документы, в соответствии с которыми ведется образовательная деятельность (Федеральный закон от 29.12.2012 № 273-ФЗ «Об образовании в Российской Федерации», ФГОС начального общего, основного общего и среднего общего образования, СанПиН 2.4.2.2821-10 «Санитарно-эпидемиологические требования к условиям и организации обучения в общеобразовательных учреждениях», основные образовательные программы общего образования (по уровням), учебные планы, годовые календарные графики, расписание занятий.

Воспитательная работа.

Развитие обучающихся через дополнительное образование.

Охрана и укрепление физического, психического и социального здоровья обучающихся.

Данная информация расположена на сайте гимназии

<http://s5.amsvlad.ru/sveden/education/> и в Дневник.ру

<https://schools.dnevnik.ru/school.aspx?school=46227>.

Количество учащихся по параллелям, классов-комплектов по уровням общего образования

Класс	Количество классов	Количество учеников
1	6	218
2	6	223
3	6	199
4	6	200
5	5	181
6	5	176
7	5	162
8	5	164
9	5	151
10	4	136
11	4	123

Режим образовательной организации

Классы	Сменность обучения	Неделя обучения
1 классы	1 смена	пятидневная
2, 3, 4, 5, 8, 9, 10, 11 классы	1 смена	шестидневная
6, 7 классы	2 смена	шестидневная

Продолжительность учебного года - 34 недели. График каникул рекомендуется Министерством образования и науки РСО-Алания. Продолжительность уроков - 40 минут. Форма обучения - очная. Углубленное изучение - английского языка.

Востребованность выпускников

Всего выпускников**	Поступили в ВУЗы РСО-Алания	Поступили ВУЗы за пределами РСО-Алания	Поступили в учреждения СПО	Работают	Обучаются на курсах	Нигде не учатся и не работают
2	3	4	5	6	7	8
91	37	46	0	0	8	

Внутренняя система оценки качества образования

Локальный акт, регламентирующий внутреннюю оценку качества образования. <http://s5.amsvlad.ru/sveden/education/>

Библиотечно-информационное обеспечение

Наименование показателя	Количество экземпляров на конец отчетного периода
Объем фондов библиотеки	52071
из него:	
учебники	30220
учебные пособия	214
художественная литература	21201
справочный материал	396

Материально-техническая база

Сведения о здании, территории, помещениях, оборудовании и оснащении организации. Безопасность пребывания в ОО. Наличие и оценка состояния специальных кабинетов: <http://s5.amsvlad.ru/sveden/common/>

ПОКАЗАТЕЛИ ДЕЯТЕЛЬНОСТИ ОБЩЕОБРАЗОВАТЕЛЬНОЙ ОРГАНИЗАЦИИ, ПОДЛЕЖАЩЕЙ САМООБСЛЕДОВАНИЮ

(МБОУ ордена «Знак Почета» гимназия № 5 г. Владикавказа, за 2018 год)

№ п/п	Показатели	Единица измерения
1.	Образовательная деятельность	
1.1	Общая численность учащихся	1933
1.2	Численность учащихся по образовательной программе начального общего образования	840
1.3	Численность учащихся по образовательной программе основного общего образования	834
1.4	Численность учащихся по образовательной программе среднего общего образования	259
1.5	Численность/удельный вес численности учащихся, успевающих на "4" и "5" по результатам промежуточной аттестации, в общей численности учащихся	865 человек / 44,7%
1.6	Средний балл государственной итоговой аттестации выпускников 9 класса по русскому языку	4,57
1.7	Средний балл государственной итоговой аттестации выпускников 9 класса по математике	4,04
1.8	Средний балл единого государственного экзамена выпускников 11 класса по русскому языку	82,8
1.9	Средний балл единого государственного экзамена выпускников 11 класса по математике	69,9
1.10	Численность/удельный вес численности выпускников 9 класса, получивших неудовлетворительные результаты на государственной итоговой аттестации по русскому языку, в общей численности выпускников 9 класса	0 человек / 0 %
1.11	Численность/удельный вес численности выпускников 9 класса, получивших неудовлетворительные результаты на государственной итоговой аттестации по математике, в общей численности выпускников 9 класса	0 человек / 0 %
1.12	Численность/удельный вес численности выпускников 11 класса, получивших результаты ниже установленного минимального количества баллов единого государственного экзамена по русскому языку, в общей численности выпускников 11 класса	0 человек / 0 %
1.13	Численность/удельный вес численности выпускников 11 класса, получивших результаты ниже установленного минимального количества баллов единого государственного экзамена по математике, в общей численности выпускников 11 класса	0 человек / 0 %

1.14	Численность/удельный вес численности выпускников 9 класса, не получивших аттестаты об основном общем образовании, в общей численности выпускников 9 класса	0 человек / 0 %
1.15	Численность/удельный вес численности выпускников 11 класса, не получивших аттестаты о среднем общем образовании, в общей численности выпускников 11 класса	0 человек / 0 %
1.16	Численность/удельный вес численности выпускников 9 класса, получивших аттестаты об основном общем образовании с отличием, в общей численности выпускников 9 класса	15 человек / 10 %
1.17	Численность/удельный вес численности выпускников 11 класса, получивших аттестаты о среднем общем образовании с отличием, в общей численности выпускников 11 класса	19 человек / 21%
1.18	Численность/удельный вес численности учащихся, принявших участие в различных олимпиадах, смотрах, конкурсах, в общей численности учащихся	1673 / 86,5%
1.19	Численность/удельный вес численности учащихся - победителей и призеров олимпиад, смотров, конкурсов, в общей численности учащихся, в том числе:	592 / 30,62%
1.19.1	Регионального уровня	63 / 3,25%
1.19.2	Федерального уровня	154 / 7,96 %
1.19.3	Международного уровня	375 / 19,39%
1.20	Численность/удельный вес численности учащихся, получающих образование с углубленным изучением отдельных учебных предметов, в общей численности учащихся	1715 человек/88,7%
1.21	Численность/удельный вес численности учащихся, получающих образование в рамках профильного обучения, в общей численности учащихся	0 человек / 0 %
1.22	Численность/удельный вес численности обучающихся с применением дистанционных образовательных технологий, электронного обучения, в общей численности учащихся	1933 человека/100%
1.23	Численность/удельный вес численности учащихся в рамках сетевой формы реализации образовательных программ, в общей численности учащихся	1093 человека /57 %
1.24	Общая численность педагогических работников, в том числе:	140 человек
1.25	Численность/удельный вес численности педагогических работников, имеющих высшее образование, в общей численности педагогических работников	138 человек/98,6%
1.26	Численность/удельный вес численности педагогических работников, имеющих высшее образование педагогической направленности (профиля), в общей численности педагогических работников	138 человек/ 98,6%
1.27	Численность/удельный вес численности педагогических работников, имеющих среднее профессиональное образование, в общей численности педагогических работников	2 человека /1,4 %
1.28	Численность/удельный вес численности педагогических работников, имеющих среднее профессиональное образование педагогической направленности (профиля), в общей численности педагогических работников	2 человека /1,4 %
1.29	Численность/удельный вес численности педагогических работников, которым по результатам аттестации присвоена квалификационная категория, в общей численности	77 человек /55 %

	педагогических работников, в том числе:	
1.29.1	Высшая	60 человек / 42,9%
1.29.2	Первая	17 человек/ 12,1 %
1.30	Численность/удельный вес численности педагогических работников в общей численности педагогических работников, педагогический стаж работы которых составляет:	50 человек / 35,6 %
1.30.1	До 5 лет	6 человек / 4,2 %
1.30.2	Свыше 30 лет	44 человека /31,4 %
1.31	Численность/удельный вес численности педагогических работников в общей численности педагогических работников в возрасте до 30 лет	7 человек /5 %
1.32	Численность/удельный вес численности педагогических работников в общей численности педагогических работников в возрасте от 55 лет	56 человек /4 %
1.33	Численность/удельный вес численности педагогических и административно-хозяйственных работников, прошедших за последние 5 лет повышение квалификации/профессиональную переподготовку по профилю педагогической деятельности или иной осуществляемой в образовательной организации деятельности, в общей численности педагогических и административно-хозяйственных работников	106 человек/ 75,7 %
1.34	Численность/удельный вес численности педагогических и административно-хозяйственных работников, прошедших повышение квалификации по применению в образовательном процессе федеральных государственных образовательных стандартов, в общей численности педагогических и административно-хозяйственных работников	71 человек /50,1 %
2.	Инфраструктура	
2.1	Количество компьютеров в расчете на одного учащегося	0,1
2.2	Количество экземпляров учебной и учебно-методической литературы из общего количества единиц хранения библиотечного фонда, состоящих на учете, в расчете на одного учащегося	15,9
2.3	Наличие в образовательной организации системы электронного документооборота	Да
2.4	Наличие читального зала библиотеки, в том числе:	Да
2.4.1	С обеспечением возможности работы на стационарных компьютерах или использования переносных компьютеров	Нет
2.4.2	С медиатекой	Нет
2.4.3	Оснащенного средствами сканирования и распознавания текстов	Нет
2.4.4	С выходом в Интернет с компьютеров, расположенных в помещении библиотеки	Да
2.4.5	С контролируемой распечаткой бумажных материалов	Да
2.5	Численность/удельный вес численности учащихся, которым обеспечена возможность пользоваться широкополосным Интернетом (не менее 2 Мб/с), в общей численности учащихся	1933 человека /100%
2.6	Общая площадь помещений, в которых осуществляется образовательная деятельность, в расчете на одного учащегося	2,3 кв м

Выводы

Весь образовательный процесс в гимназии построен таким образом, что во главу угла поставлено развитие способностей ученика. В гимназии созданы благоприятные условия для формирования индивидуальности ребенка, таким образом коллектив гимназии активно продолжает свою работу над основной методической темой: «Личностно-ориентированное обучение и воспитание в условиях языковой гимназии».

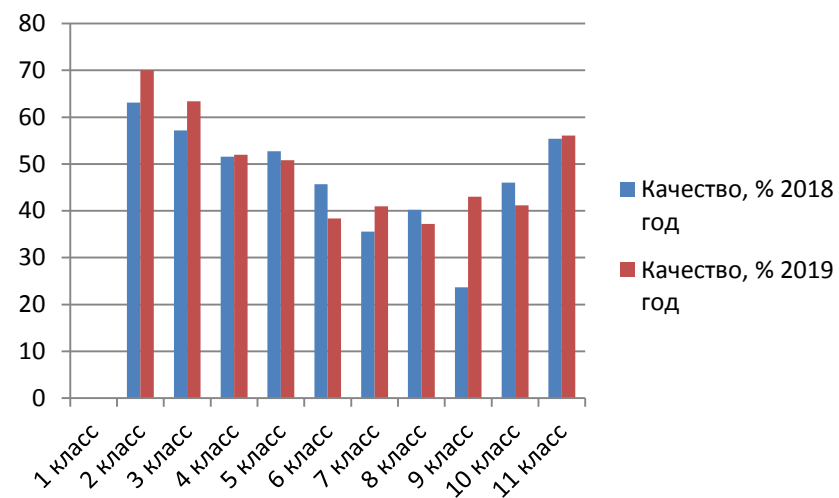
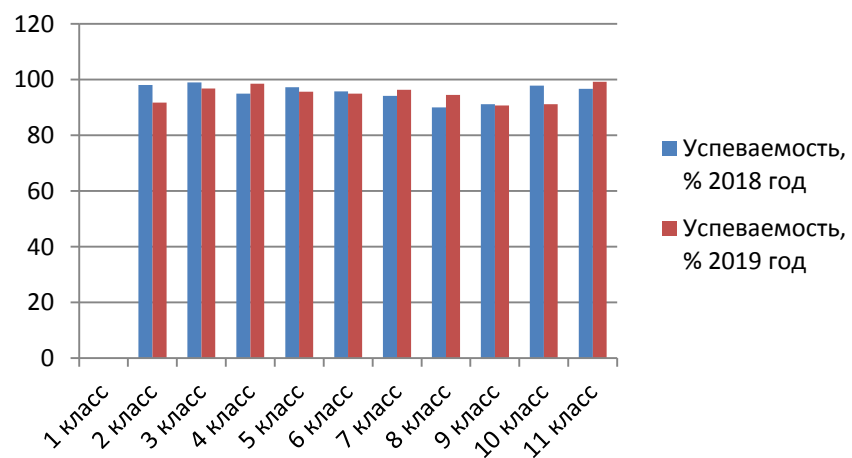
Совершенствование механизмов повышения мотивации учащихся к учебной деятельности, формирования у них ключевых компетенций в процессе овладения универсальными учебными действиями, совершенствование форм и методов работы с одаренными детьми при подготовке учащихся к олимпиадам по учебным предметам, конкурсам исследовательского характера позволила достичь стабильных показателей по предметам учебного плана о чем свидетельствуют результаты ВПР, ЕГЭ и ОГЭ.

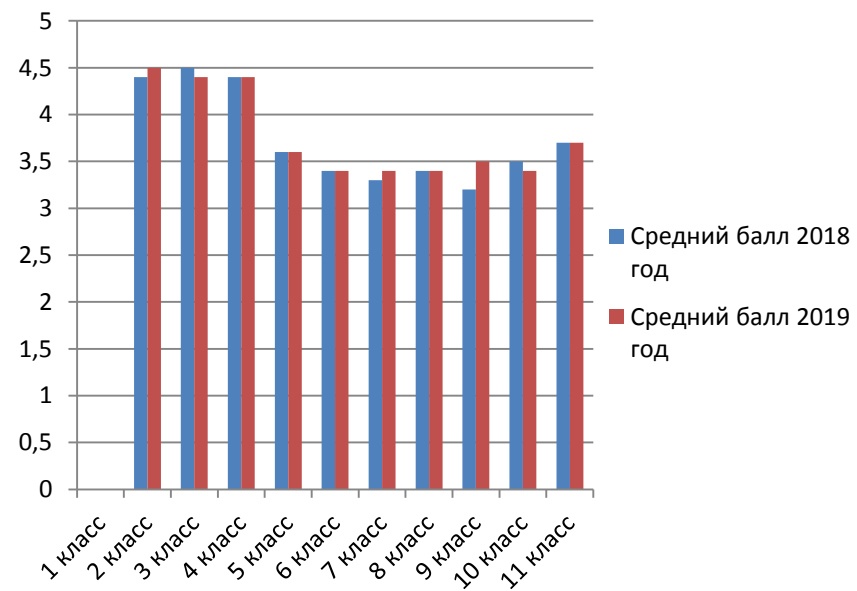
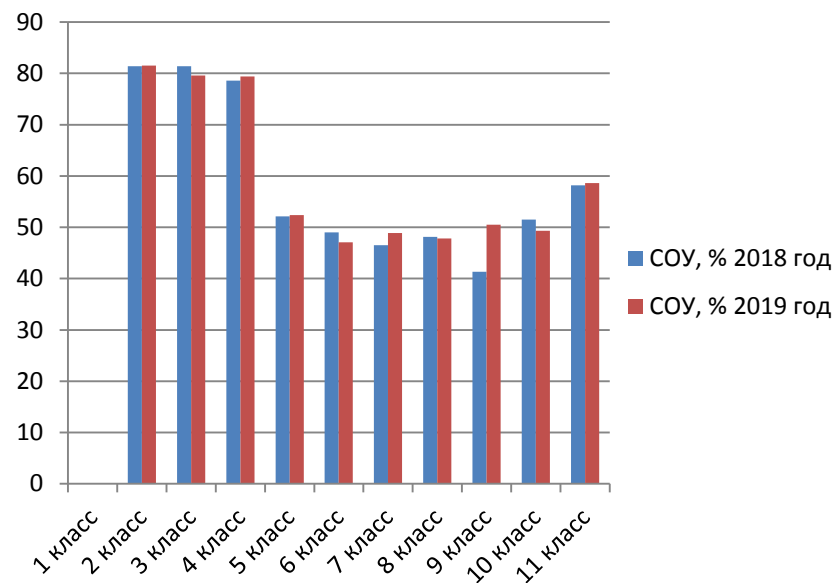
На ШМО систематически проводится анализ результатов, вырабатываются рекомендации для определения вектора дальнейшей деятельности.

Муниципальное задание выполнено на 100%.

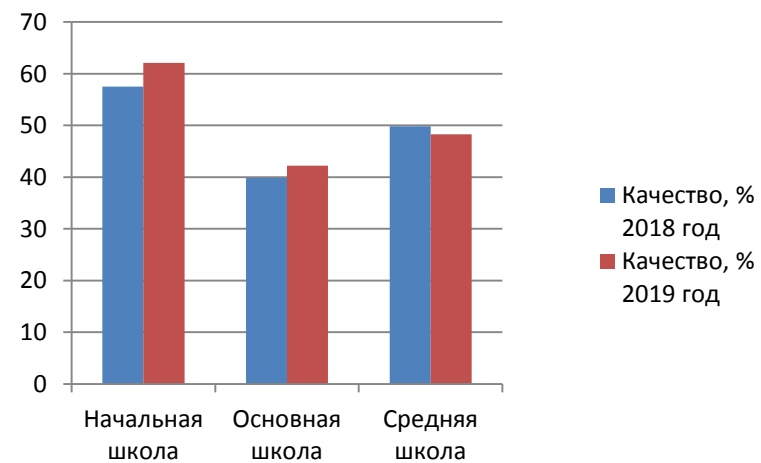
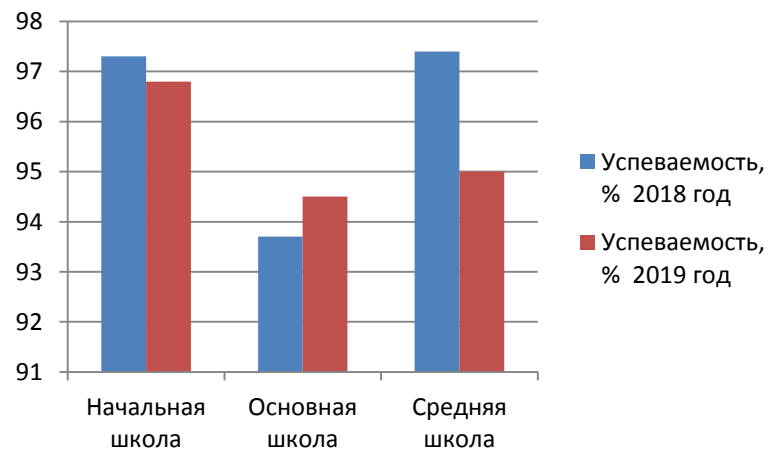
Динамика развития

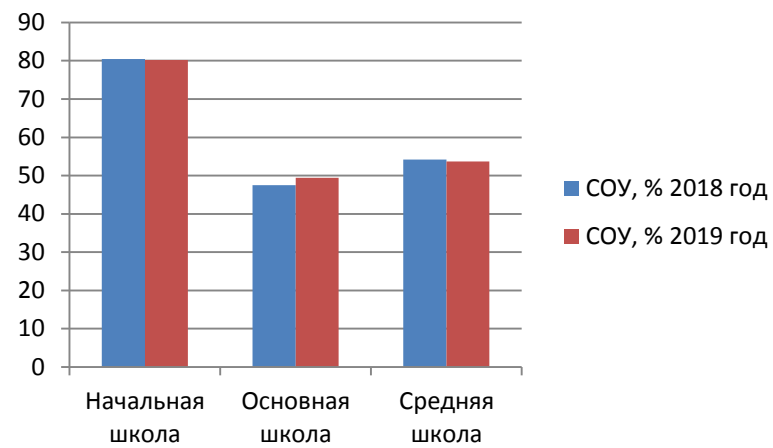
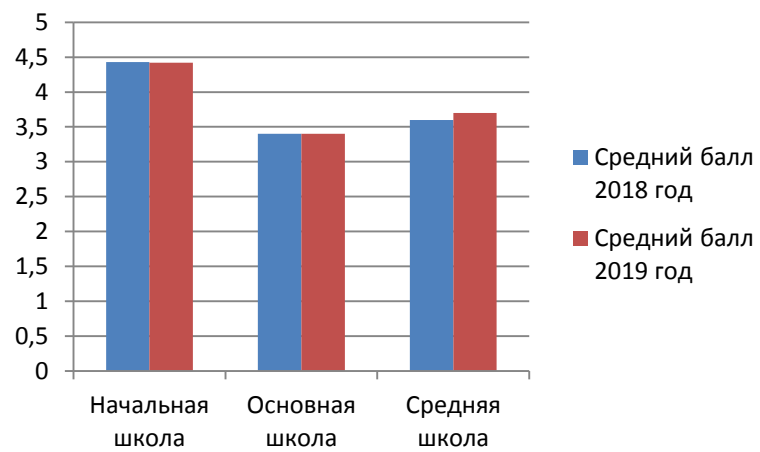
		1 класс	2 класс	3 класс	4 класс	5 класс	6 класс	7 класс	8 класс	9 класс	10 класс	11 класс
Успеваемость, %	2018 год	0	98	99	95	97,3	95,7	94,2	90	91,1	97,8	96,7
	2019 год	0	91,7	96,8	98,5	95,6	94,9	96,3	94,5	90,7	91,2	99,2
Качество, %	2018 год	0	63,1	57,2	51,6	52,7	45,7	35,6	40,2	23,7	46	55,4
	2019 год	0	70	63,4	52	50,8	38,4	41	37,2	43	41,2	56,1
СОУ, %	2018 год	0	81,4	81,4	78,6	52,1	49	46,5	48,1	41,3	51,5	58,2
	2019 год	0	81,5	79,6	79,4	52,4	47,1	48,9	47,8	50,5	49,3	58,6
Средний балл	2018 год	0	4,4	4,5	4,4	3,6	3,4	3,3	3,4	3,2	3,5	3,7
	2019 год	0	4,5	4,4	4,4	3,6	3,4	3,4	3,4	3,5	3,4	3,7





		<i>Начальная школа</i>	<i>Основная школа</i>	<i>Средняя школа</i>
Успеваемость, %	2018 год	97,3	93,7	97,4
	2019 год	96,8	94,5	95
Качество, %	2018 год	57,5	39,84	49,8
	2019 год	62,1	42,2	48,3
СОУ, %	2018 год	80,46	47,5	54,2
	2019 год	80,2	49,4	53,7
Средний балл	2018 год	4,43	3,4	3,6
	2019 год	4,42	3,4	3,7





Перспективы

1. Обеспечение выполнения ООП и программы развития.
2. Продолжить работу над повышением качества образования по предметам учебного плана.
3. Совершенствовать методическое сопровождение подготовки и проведения ВПР, ОГЭ и ЕГЭ по предметам.
4. Продолжить работу над созданием условий безопасного и комфортного образовательного пространства для пребывания всех участников образовательного процесса включающих применение развивающих и здоровьесберегающих технологий в различных видах деятельности.
5. Мотивировать учителей-предметников к участию в предметных и творческих конкурсах педагогического мастерства.



Бюджетно и промисловое
кано 17 ср.
Ген

