

«Согласовано»
на педагогическом совете
МБОУ гимназии № 5
Протокол № 4 от 29.03 2019г.

«Утверждено»
Директор МБОУ гимназии №5

М.Г. Кулишкина
Приказ № 54 от 29.03 2019г.



ОТЧЕТ
о результатах самообследования
муниципального бюджетного
общеобразовательного учреждения
ордена «Знак Почета» гимназия № 5
им.Луначарского А.В.
за 2018 год

Владикавказ, 2019 год

Показатели деятельности образовательной организации, подлежащей самообследованию

Раздел 1. Аналитическая часть.

Общие сведения об организации

1.1. Полное наименование в соответствии с уставом муниципальное бюджетное общеобразовательное учреждение ордена «Знак Почета» гимназия №5 им.Луначарского А.В

1.2. Адрес: юридический 362040, Республика Северная Осетия-Алания, г. Владикавказ, ул. Церетели, 7.

фактический 362040, Республика Северная Осетия-Алания, г. Владикавказ, ул. Церетели, 7.

1.3. Телефон (8672) 41-11-92

Факс (8672) 41-11-94

e-mail 5gimnaziya@mail.ru

1.4. Устав (с изменениями и дополнениями) принят 12.01.2018г, согласован и утвержден 28.02.2018г(приказ №48)

(даты принятия, согласования, утверждения)

1.5. Учредитель Администрация местного самоуправления г.Владикавказ.
(полное наименование)

1.6. Учредительный договор №7 от 05.03.2013 г
(реквизиты учредительного договора)

1.7. Свидетельство о постановке на учет юридического лица в налоговом органе 15001082534 , 05.04.2001г, 1502023910
(серия, номер, дата постановки, ИНН)

1.8. Свидетельство о внесении записи в Единый государственный реестр юридических лиц 15001049340 , 16.02.2013г, ФНС, 1021500576272
(серия, номер, дата, кем выдано, ОГРН)

1.9. Свидетельство о праве на имущество 15АБ 079612,15АБ 079613,15АБ 079614, 15АБ 079615,15АБ 079618,09.14.2013г, УФСГРКиК по РСО-А.
(серия, номер, дата, кем выдано)

1.10. Свидетельство о праве на земельный участок 15АБ 099158 от 02.08.2013г, УФСГРКиК по РСО-А. 15АБ 091670 от 14.06.2013г, УФСГРКиК по РСО-А.
(серия, номер, дата, кем выдано)

1.11. Лицензия на право ведения образовательной деятельности 15ЛО1 №0001040, 18.03.2015г, Министерством образования и науки РСО-Алания
(серия, номер, дата, кем выдано)

1.12. Свидетельство о государственной аккредитации 15АО2 №000006, 20.04.2015г, Министерством образования и науки РСО-Алания
(серия, номер, дата, срок действия, кем выдано)

1.13. Филиалы (структурные подразделения) СП «Начальная школа», РСО-Алания, г. Владикавказ, ул. К Маркса 19, (8672)41-11-95
(местонахождение, телефоны)

1.14 . Руководитель образовательного учреждения

Ф.И.О. полностью	рабочий телефон	Образование по диплому (указать специальность)	общий стаж работы	стаж педагогической работы	стаж административной работы
Кулишкина Марина Геннадьевна	41-11-92	Физик, преподаватель	41	33	21

1.15. Заместители руководителя

Ф.И.О. полностью	рабочий телефон	должность	Курируемое направление	Образование по диплому (указать специальность)	общий стаж работы	стаж педагогической работы	стаж административной работы
Урмагова Людмила Созоевна	25-86-98	Руководитель СП	Осетинский язык и литература	Филолог. Осетинский язык и литература, русский язык и литература.	39	39	18
Бутаева Марина Александровна	41-11-93	Заместитель директора по ВР		Учитель музыки. Руководитель хорового коллектива. Организатор	27	27	2

				народного художественного творчества.			
Губиева Ирина Бексултановна	41-11-93	Заместитель директора по УВР	Английский язык и литература	Филолог. Переводчик. Преподаватель.	35	35	6
Еремеева Светлана Владимировна	41-11-94	Заместитель директора по УВР	Информатика	Математик. Преподаватель.	22	14	4
Мамсурова Залина Зелимовна	41-11-93	Заместитель директора по УВР	Математика, физика, химия, биология, география	Математик. Преподаватель.	21	21	8
Подколзина Наталья Николаевна	41-11-93	Заместитель директора по УВР	Русский язык и литература, история, обществознание, музыка, ИЗО, ОБЖ	Филолог. Преподаватель русского языка и литературы.	29	23	5
Саракаева Анжела Эльбрусевна	41-11-95	Заместитель директора по УВР	Начальная школа	Учитель начальных классов.	29	29	15

1.16. Локальные акты учреждения Учебный план протокол №1 педсовет от 30.08.2018г, приказ №239 от 30.08.2018г. Коллективный договор №4056 от 18.11.2013г.; Правила приема граждан, приказ №54 от 24.02.2015г.; Положение о внутренней оценке системы качества образования, приказ №54 от 24.02.2015г.(все локальные акты гимназии размещены на официальном сайте <http://s5.amsvlad.ru/>)

(реквизиты основных локальных актов, регламентирующих деятельность учреждения)

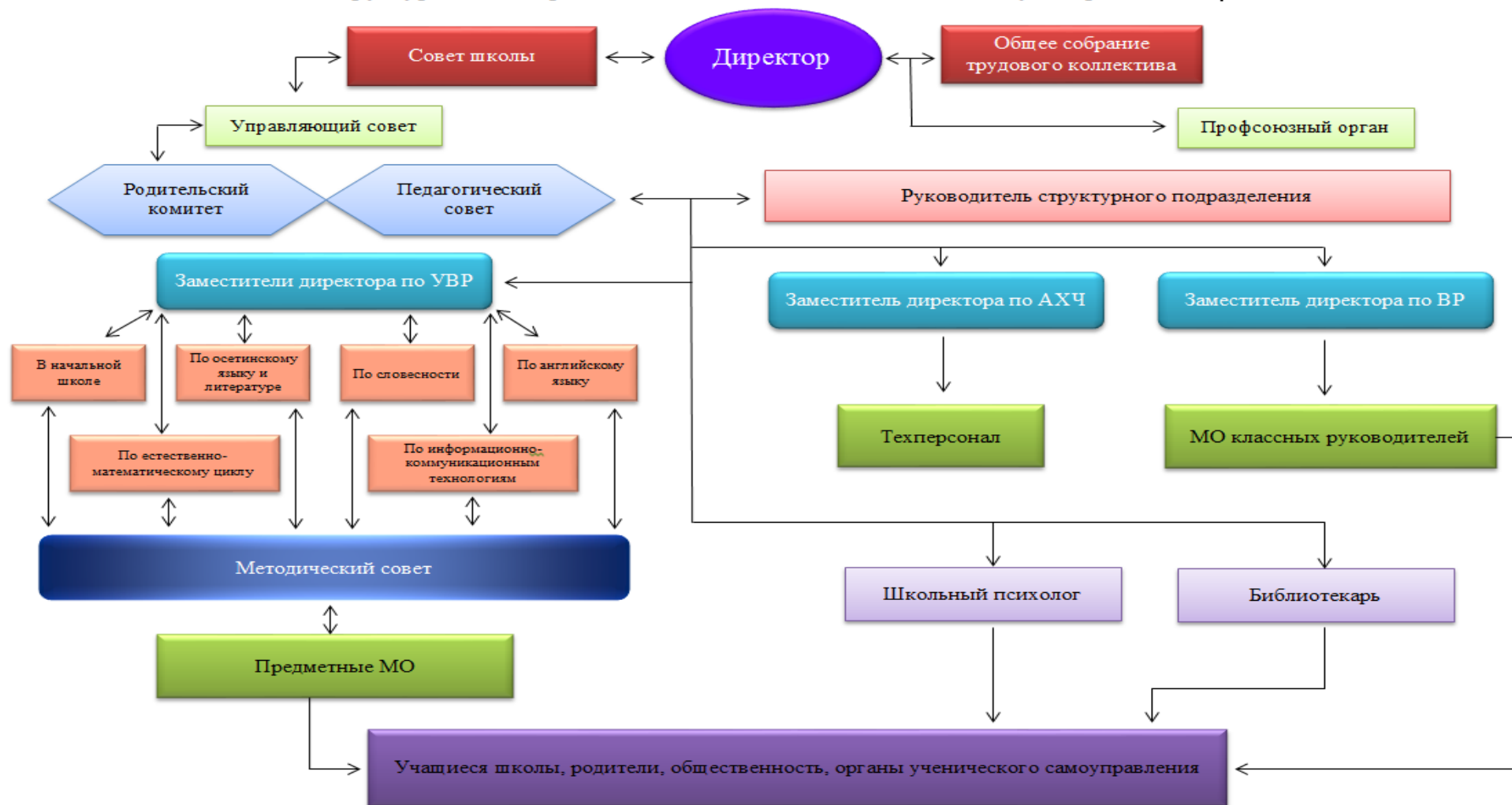
1.17. Программа развития учреждения Протокол №2 педсовета от 07.11.2014г. Приказ №174 от 21.11.2014г.; на 2014-2020г. (реквизиты, срок действия) и т.д.

1. 18. ООП НОО УС протокол №1 от 05.08.2015г, педсовет протокол №1 от 28.08.2015г приказ №189 от 28.08.2015г.

1.19. ООП ООО УС протокол №1 от 05.08.2015г, педсовет протокол №1 от 28.08.2015г приказ №189 от 28.08.2015г.

Структура и система управления

Структура МБОУ ордена «Знак Почёта» гимназии №5 им. Луначарского А.В. |





Образовательная деятельность

Документы, в соответствии с которыми ведется образовательная деятельность (Федеральный закон от 29.12.2012 № 273-ФЗ «Об образовании в Российской Федерации», ФГОС начального общего, основного общего и среднего общего образования, СанПиН 2.4.2.2821-10 «Санитарно-эпидемиологические требования к условиям и организации обучения в общеобразовательных учреждениях», основные образовательные программы общего образования (по уровням), учебные планы, годовые календарные графики, расписание занятий.

Воспитательная работа.

Развитие обучающихся через дополнительное образование.

Охрана и укрепление физического, психического и социального здоровья обучающихся.

Данная информация расположена на сайте гимназии

<http://s5.amsvlad.ru/sveden/education/> и в Дневник.ру

<https://schools.dnevnik.ru/school.aspx?school=46227>.

Количество учащихся по параллелям, классов-комплектов по уровням общего образования

Класс	Количество классов	Количество учеников
1	6	221
2	6	198
3	6	201
4	6	184
5	5	188
6	5	163
7	5	171
8	5	162
9	6	168
10	4	139
11	4	91

Режим образовательной организации

Классы	Сменность обучения	Неделя обучения
1 классы	1 смена	пятидневная
2, 3, 4, 5, 8, 9, 10, 11 классы	1 смена	шестидневная
6, 7 классы	2 смена	шестидневная

Продолжительность учебного года - 34 недели. График каникул рекомендуется Министерством образования и науки РСО-Алания. Продолжительность уроков - 40 минут. Форма обучения - очная. Углубленное изучение - английского языка.

Востребованность выпускников

Всего выпускников**	Поступили в ВУЗы РСО-Алания	Поступили ВУЗы за пределами РСО-Алания	Поступили в учреждения СПО	Работают	Нигде не учатся и не работают
2	3	4	5	6	7
104	45	44	2	0	13

Внутренняя система оценки качества образования

Локальный акт, регламентирующий внутреннюю оценку качества образования. <http://s5.amsvlad.ru/sveden/education/>

Библиотечно-информационное обеспечение

Наименование показателя	Количество экземпляров на конец отчетного периода
Объем фондов библиотеки	50502
из него:	
учебники	26492
учебные пособия	211
художественная литература	23453
справочный материал	306

Материально-техническая база

Сведения о здании, территории, помещениях, оборудовании и оснащении организации. Безопасность пребывания в ОО. Наличие и оценка состояния специальных кабинетов: <http://s5.amsvlad.ru/sveden/common/>

ПОКАЗАТЕЛИ ДЕЯТЕЛЬНОСТИ ОБЩЕОБРАЗОВАТЕЛЬНОЙ ОРГАНИЗАЦИИ, ПОДЛЕЖАЩЕЙ САМООБСЛЕДОВАНИЮ

(МБОУ ордена «Знак Почета» гимназия № 5 г. Владикавказа, за 2018 год)

№ п/п	Показатели	Единица измерения
1.	Образовательная деятельность	
1.1	Общая численность учащихся	1886
1.2	Численность учащихся по образовательной программе начального общего образования	804
1.3	Численность учащихся по образовательной программе основного общего образования	852
1.4	Численность учащихся по образовательной программе среднего общего образования	230
1.5	Численность/удельный вес численности учащихся, успевающих на "4" и "5" по результатам промежуточной аттестации, в общей численности учащихся	910 человек / 54%
1.6	Средний балл государственной итоговой аттестации выпускников 9 класса по русскому языку	4,7
1.7	Средний балл государственной итоговой аттестации выпускников 9 класса по математике	4,45
1.8	Средний балл единого государственного экзамена выпускников 11 класса по русскому языку	79,6
1.9	Средний балл единого государственного экзамена выпускников 11 класса по математике	65
1.10	Численность/удельный вес численности выпускников 9 класса, получивших неудовлетворительные результаты на государственной итоговой аттестации по русскому языку, в общей численности выпускников 9 класса	0 человек / 0 %
1.11	Численность/удельный вес численности выпускников 9 класса, получивших неудовлетворительные результаты на государственной итоговой аттестации по математике, в общей численности выпускников 9 класса	0 человек / 0 %
1.12	Численность/удельный вес численности выпускников 11 класса, получивших результаты ниже установленного минимального количества баллов единого государственного экзамена по русскому языку, в общей численности выпускников 11 класса	0 человек / 0 %
1.13	Численность/удельный вес численности выпускников 11 класса, получивших результаты ниже установленного минимального количества баллов единого государственного экзамена по математике, в общей численности выпускников 11 класса	0 человек / 0 %

1.14	Численность/удельный вес численности выпускников 9 класса, не получивших аттестаты об основном общем образовании, в общей численности выпускников 9 класса	0 человек / 0 %
1.15	Численность/удельный вес численности выпускников 11 класса, не получивших аттестаты о среднем общем образовании, в общей численности выпускников 11 класса	0 человек / 0 %
1.16	Численность/удельный вес численности выпускников 9 класса, получивших аттестаты об основном общем образовании с отличием, в общей численности выпускников 9 класса	28 человек / 17 %
1.17	Численность/удельный вес численности выпускников 11 класса, получивших аттестаты о среднем общем образовании с отличием, в общей численности выпускников 11 класса	23 человека / 22%
1.18	Численность/удельный вес численности учащихся, принявших участие в различных олимпиадах, смотрах, конкурсах, в общей численности учащихся	1703 / 90,29%
1.19	Численность/удельный вес численности учащихся - победителей и призеров олимпиад, смотров, конкурсов, в общей численности учащихся, в том числе:	654 / 34,7%
1.19.1	Регионального уровня	79 / 4,2%
1.19.2	Федерального уровня	162 / 8,6%
1.19.3	Международного уровня	413 / 21,9%
1.20	Численность/удельный вес численности учащихся, получающих образование с углубленным изучением отдельных учебных предметов, в общей численности учащихся	1665 человек/88,3%
1.21	Численность/удельный вес численности учащихся, получающих образование в рамках профильного обучения, в общей численности учащихся	0 человек / 0 %
1.22	Численность/удельный вес численности обучающихся с применением дистанционных образовательных технологий, электронного обучения, в общей численности учащихся	1886 человек/100%
1.23	Численность/удельный вес численности учащихся в рамках сетевой формы реализации образовательных программ, в общей численности учащихся	1105 человек / 59 %
1.24	Общая численность педагогических работников, в том числе:	141 человек
1.25	Численность/удельный вес численности педагогических работников, имеющих высшее образование, в общей численности педагогических работников	139 человек/98,6%
1.26	Численность/удельный вес численности педагогических работников, имеющих высшее образование педагогической направленности (профиля), в общей численности педагогических работников	137 человек/ 97,2%
1.27	Численность/удельный вес численности педагогических работников, имеющих среднее профессиональное образование, в общей численности педагогических работников	2 человека / 1,4 %
1.28	Численность/удельный вес численности педагогических работников, имеющих среднее профессиональное образование педагогической направленности (профиля), в общей численности педагогических работников	2 человека / 1,4 %
1.29	Численность/удельный вес численности педагогических работников, которым по результатам аттестации присвоена квалификационная категория, в общей численности	91 человек / 64,5 %

	педагогических работников, в том числе:	
1.29.1	Высшая	70 человек /49,6 %
1.29.2	Первая	21 человек/14,9 %
1.30	Численность/удельный вес численности педагогических работников в общей численности педагогических работников, педагогический стаж работы которых составляет:	51 человек / 36,2 %
1.30.1	До 5 лет	7 человек / 5,0 %
1.30.2	Свыше 30 лет	44 человека /31,2 %
1.31	Численность/удельный вес численности педагогических работников в общей численности педагогических работников в возрасте до 30 лет	6 человек /4,3 %
1.32	Численность/удельный вес численности педагогических работников в общей численности педагогических работников в возрасте от 55 лет	54 человека /38,3 %
1.33	Численность/удельный вес численности педагогических и административно-хозяйственных работников, прошедших за последние 5 лет повышение квалификации/профессиональную переподготовку по профилю педагогической деятельности или иной осуществляемой в образовательной организации деятельности, в общей численности педагогических и административно-хозяйственных работников	82 человека/ 58 %
1.34	Численность/удельный вес численности педагогических и административно-хозяйственных работников, прошедших повышение квалификации по применению в образовательном процессе федеральных государственных образовательных стандартов, в общей численности педагогических и административно-хозяйственных работников	67 человек /48 %
2.	Инфраструктура	
2.1	Количество компьютеров в расчете на одного учащегося	0,1
2.2	Количество экземпляров учебной и учебно-методической литературы из общего количества единиц хранения библиотечного фонда, состоящих на учете, в расчете на одного учащегося	14,3
2.3	Наличие в образовательной организации системы электронного документооборота	Да
2.4	Наличие читального зала библиотеки, в том числе:	Да
2.4.1	С обеспечением возможности работы на стационарных компьютерах или использования переносных компьютеров	Нет
2.4.2	С медиатекой	Нет
2.4.3	Оснащенного средствами сканирования и распознавания текстов	Нет
2.4.4	С выходом в Интернет с компьютеров, расположенных в помещении библиотеки	Да
2.4.5	С контролируемой распечаткой бумажных материалов	Да
2.5	Численность/удельный вес численности учащихся, которым обеспечена возможность пользоваться широкополосным Интернетом (не менее 2 Мб/с), в общей численности учащихся	1886 человек /100%
2.6	Общая площадь помещений, в которых осуществляется образовательная деятельность, в расчете на одного учащегося	2,4 кв м

Выводы

Во исполнении майского Указа президента РФ В.В. Путина педагогический коллектив МБОУ гимназии №5 особое внимание уделял повышению качества общего образования, развивая методическую тему гимназии «Личностно-ориентированное обучение и воспитание в условиях языковой гимназии».

Использование в работе современных технологий обучения, дальнейший поиск новых форм и методов урочной и внеклассной деятельности позволили достичь высоких показателей, о чем свидетельствуют результаты ОГЭ и ЕГЭ.

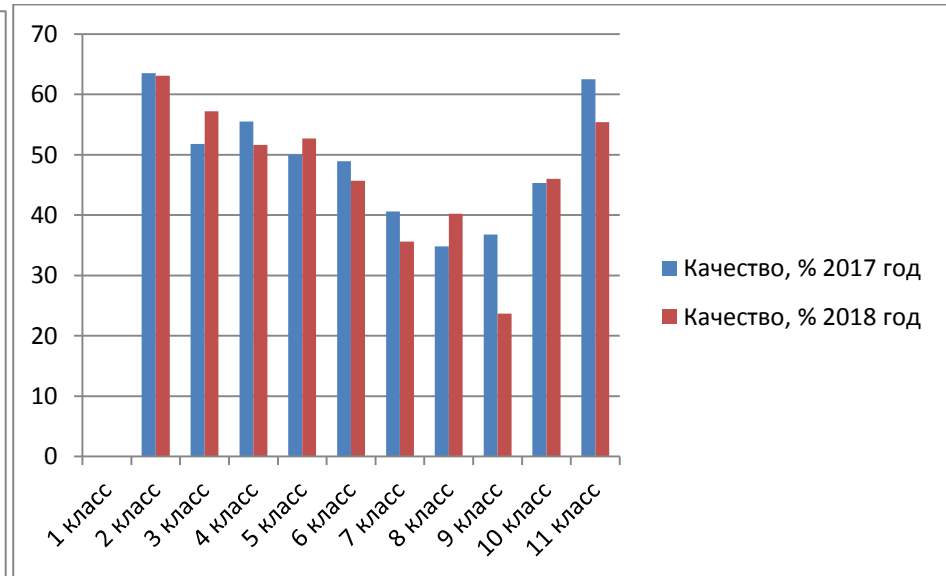
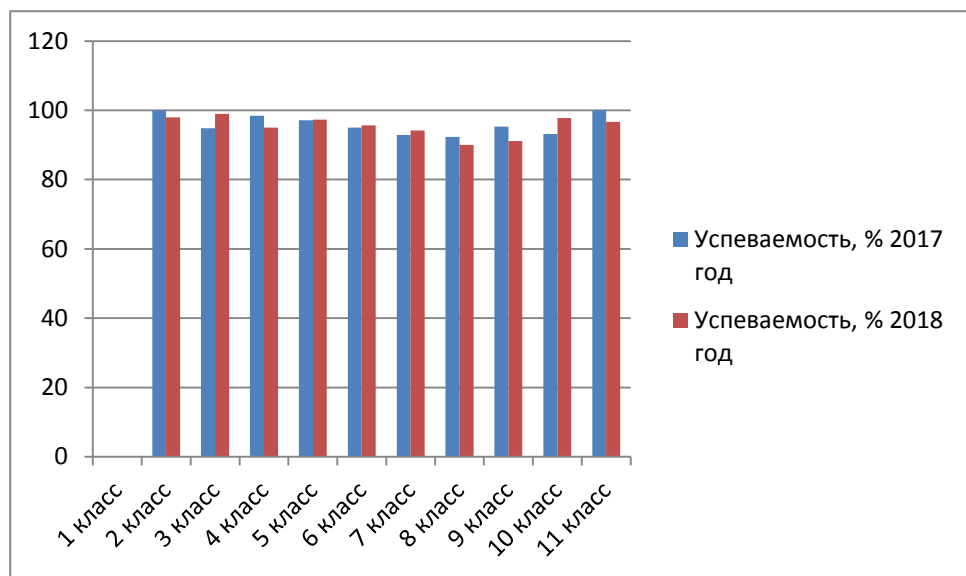
Работа школьных МО была направлена на создание условий для развития педагогического мастерства, повышения уровня качества знаний учащихся по предметам, организации подготовки к ГИА.

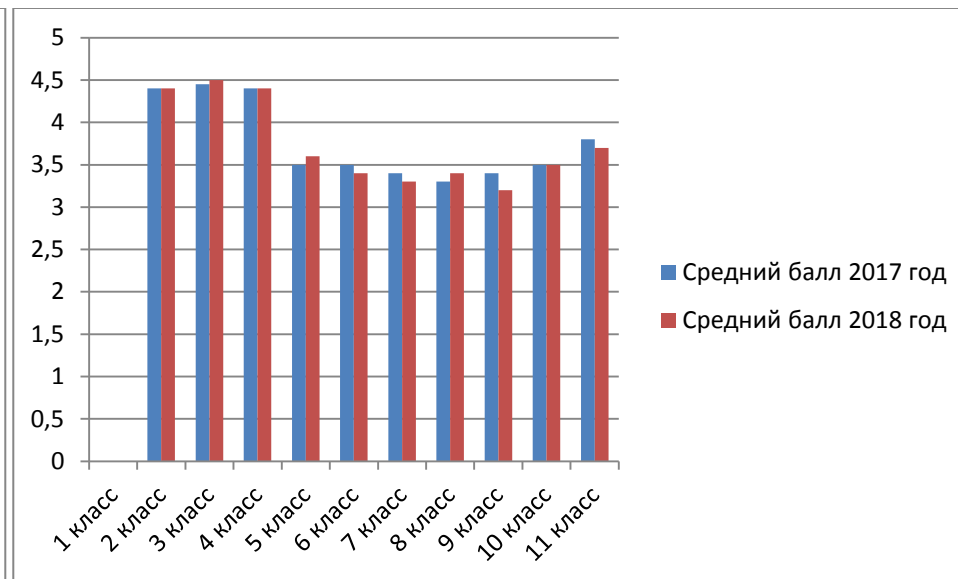
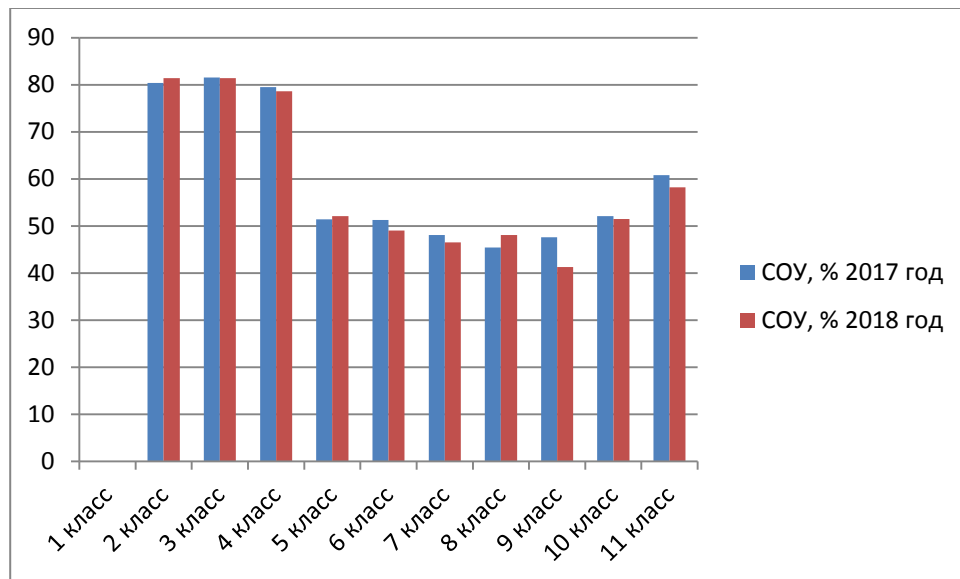
Слаженная системная деятельность ШМО гимназии позволила добиться успехов в обучении и воспитании школьников.

Муниципальное задание выполнено на 100%.

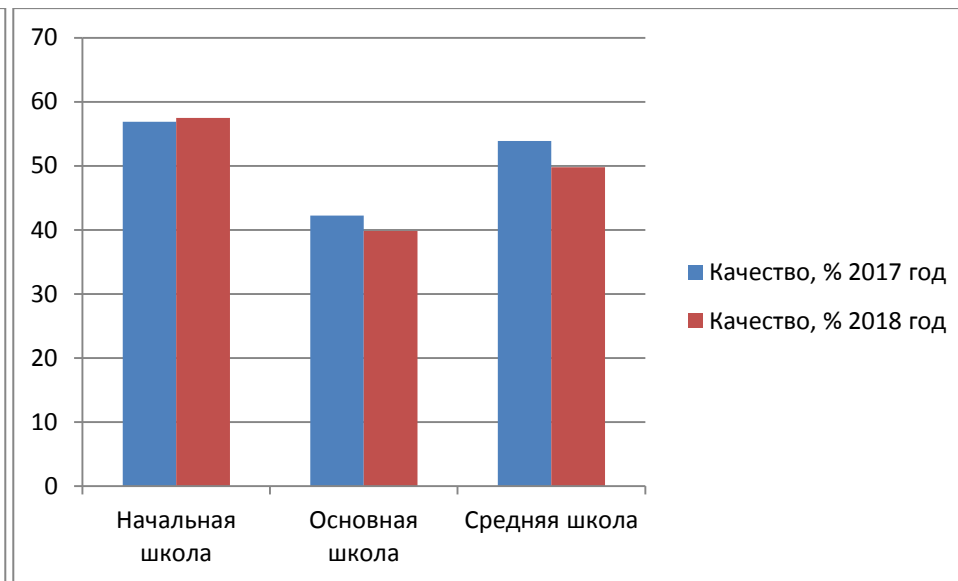
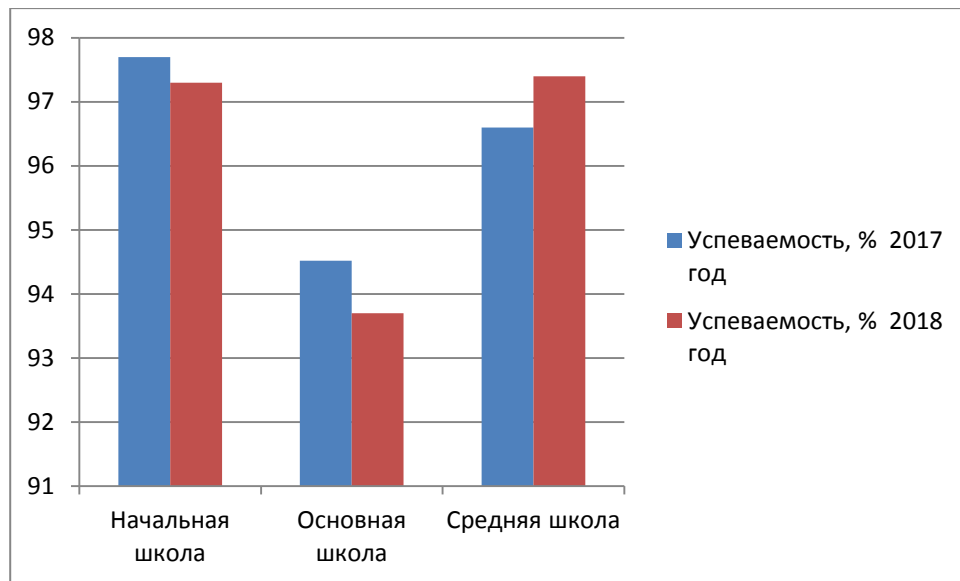
Динамика развития

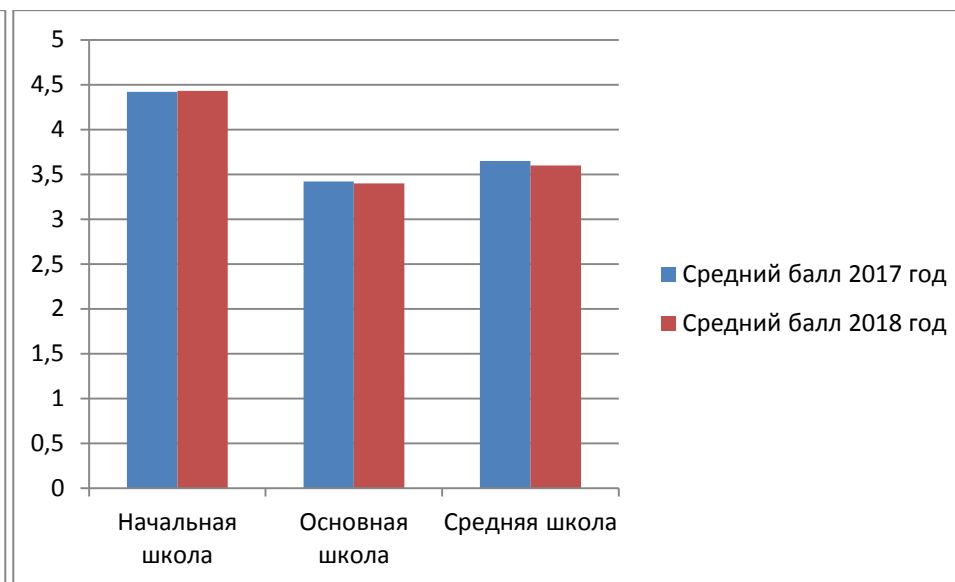
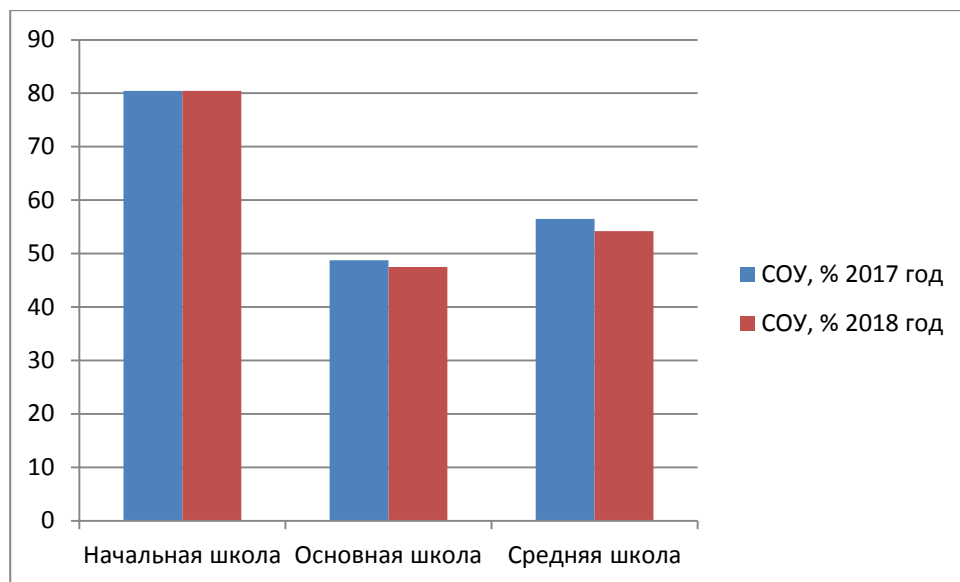
		1 класс	2 класс	3 класс	4 класс	5 класс	6 класс	7 класс	8 класс	9 класс	10 класс	11 класс
Успеваемость, %	2017 год	0	100	94,8	98,4	97,1	95	92,9	92,3	95,3	93,2	100
	2018 год	0	98	99	95	97,3	95,7	94,2	90,0	91,1	97,8	96,7
Качество, %	2017 год	0	63,5	51,8	55,5	50	48,9	40,6	34,8	36,8	45,3	62,5
	2018 год	0	63,1	57,2	51,6	52,7	45,7	35,6	40,2	23,7	46,0	55,4
СОУ, %	2017 год	0	80,4	81,5	79,5	51,4	51,3	48,1	45,4	47,6	52,1	60,8
	2018 год	0	81,4	81,4	78,6	52,1	49,0	46,5	48,1	41,3	51,5	58,2
Средний балл	2017 год	0	4,4	4,45	4,4	3,5	3,5	3,4	3,3	3,4	3,5	3,8
	2018 год	0	4,4	4,5	4,4	3,6	3,4	3,3	3,4	3,2	3,5	3,7





		<i>Начальная школа</i>	<i>Основная школа</i>	<i>Средняя школа</i>
Успеваемость, %	2017 год	97,7	94,52	96,6
	2018 год	97,3	93,7	97,4
Качество, %	2017 год	56,9	42,22	53,9
	2018 год	57,5	39,84	49,8
COU, %	2017 год	80,47	48,76	56,45
	2018 год	80,46	47,5	54,2
Средний балл	2017 год	4,42	3,42	3,65
	2018 год	4,43	3,4	3,6





Перспективы

1. Обеспечение выполнения ООП.
2. Продолжить разработку приемов и технологических методов, направленных на повышение качества образования.
3. Совершенствовать систему раннего выявления и поддержки способных и одаренных детей(участие в предметных олимпиадах разного уровня, в творческих конкурсах, занятиях научно-исследовательской деятельностью).
4. Продолжить внедрять в практику наиболее эффективные здоровьесберегающие образовательные технологии преподавания предметов.
5. Продолжить сотрудничать с Центром молодежного инновационного творчества FABLAB Alania .

