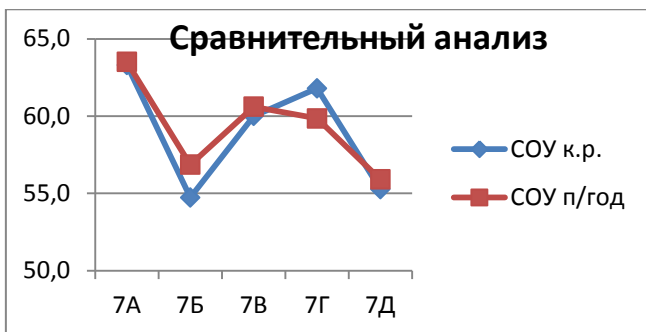


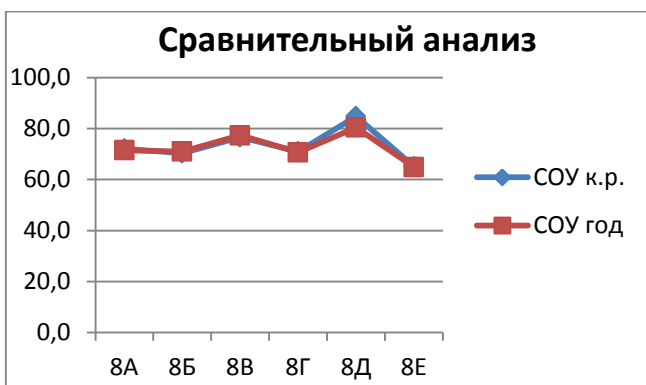
# Сравнительный анализ результатов годовых контрольных работ по ИНФОРМАТИКЕ с итогами 2023-2024 учебного года

## 7 класс ИНФОРМАТИКА



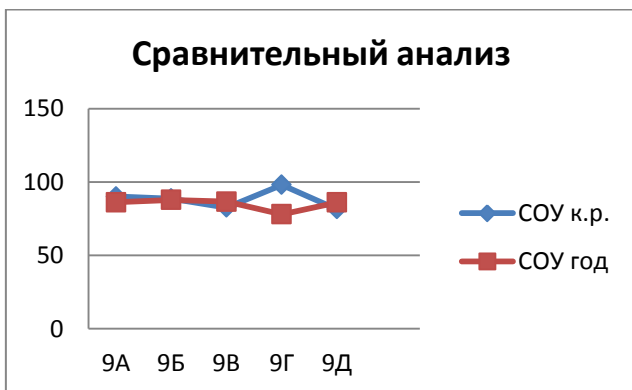
Класс	СОУ к.р.	СОУ п/год	разница %
7А	63,3	63,5	-0,2
7Б	54,7	56,9	-2,1
7В	60,0	60,6	-0,6
7Г	61,8	59,9	1,9
7Д	55,3	55,9	-0,6

## 8 класс ИНФОРМАТИКА



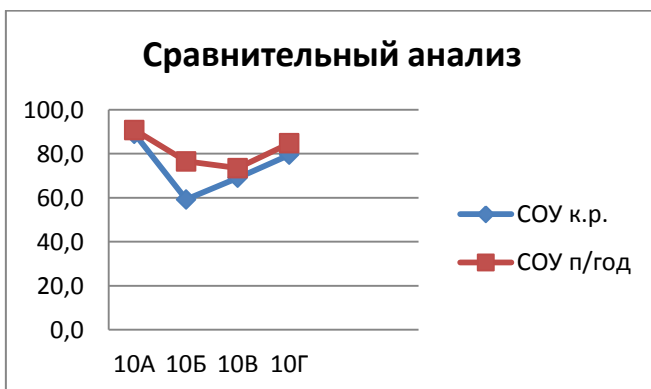
Класс	СОУ к.р.	СОУ год	разница %
8А	72,1	71,55	0,6
8Б	70,3	71,05	-0,7
8В	76,6	77,40	-0,8
8Г	71,0	70,75	0,3
8Д	84,8	80,45	4,4
8Е	65,1	64,95	0,2

## 9 класс ИНФОРМАТИКА



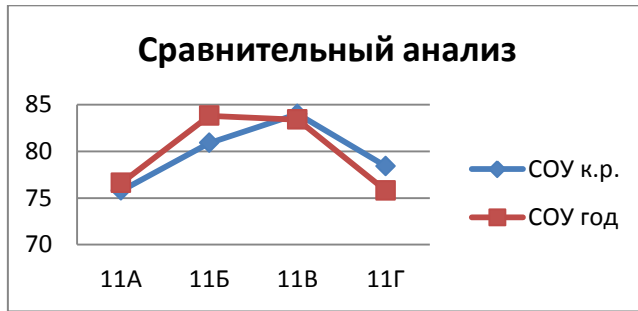
Класс	СОУ к.р.	СОУ год	разница %
9А	90,1	86,2	3,9
9Б	88,8	87,8	1,0
9В	82,7	86,6	-4,0
9Г	98,1	78,0	20,1
9Д	81,6	86,1	-4,5

## 10 класс ИНФОРМАТИКА



Класс	СОУ к.р.	СОУ п/год	разница %
10А	89,0	90,8	-1,7
10Б	59,2	76,6	-17,4
10В	69,1	73,5	-4,4
10Г	79,5	84,8	-5,3

## 11 класс ИНФОРМАТИКА



Класс	СОУ к.р.	СОУ год	разница %
11А	75,8	76,60	-0,8
11Б	80,9	83,80	-2,9
11В	84,0	83,40	0,6
11Г	78,4	75,80	2,6