Сравнительный анализ полугодовых контрольных работ по информатике с итогами 1 полугодия(2023-2024 учебный год)

Класс	СОУ к.р.	СОУ п/год	разница %
7А	59,0	72,2	-13,2
7Б	49,3	62,7	-13,4
7В	62,0	74,8	-12,8
7Г	69,5	74,9	-5,4
7Д	50,6	66,9	-16,3

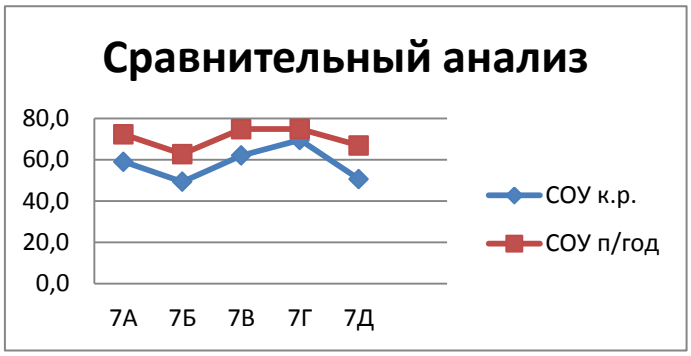

Класс	СОУ к.р.	СОУ п/год	разница %
8А	70,0	67,4	2,6
8Б	54,8	58,8	-4,1
8В	64,2	58,0	6,2
8Г	86,8	63,4	23,4
8Д	87,6	77,6	10,0
8Е	73,8	68,8	5,0

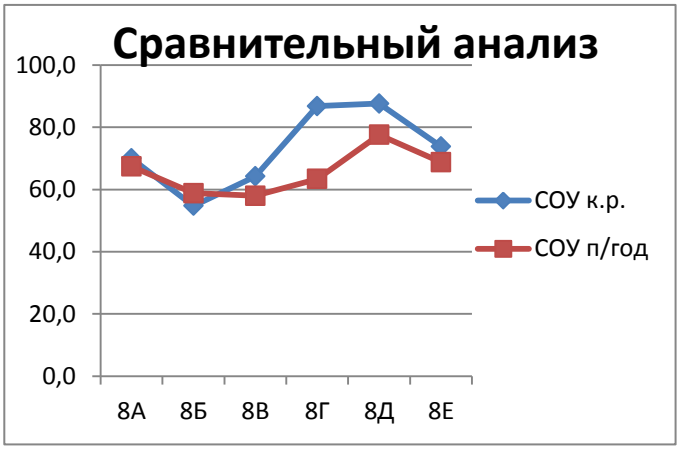

Класс	СОУ к.р.	СОУ п/год	разница %
9А	86,9	85,4	1,5
9Б	90,2	81,3	8,9
9В	73,7	78,6	-4,9
9Г	82,0	75,8	6,2
9Д	82,3	75,6	6,7

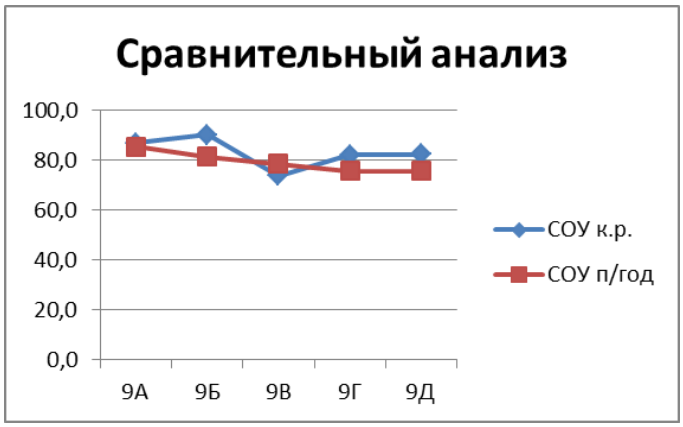

Класс	СОУ к.р.	СОУ п/год	разница %
10А	100,0	97,6	2,4
10Б	72,3	74,3	-2,0
10В	67,6	71,0	-3,4
10Г	76,2	80,0	-3,8

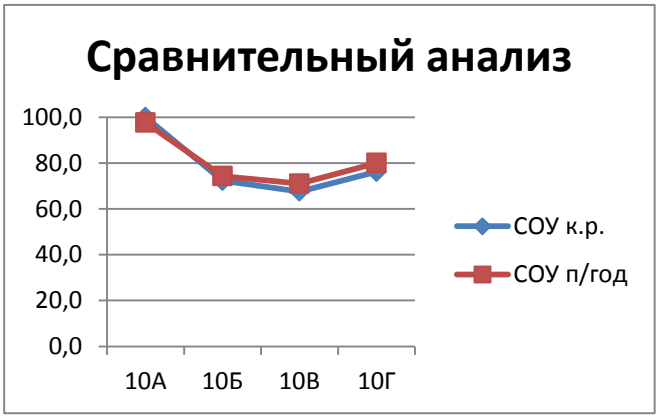
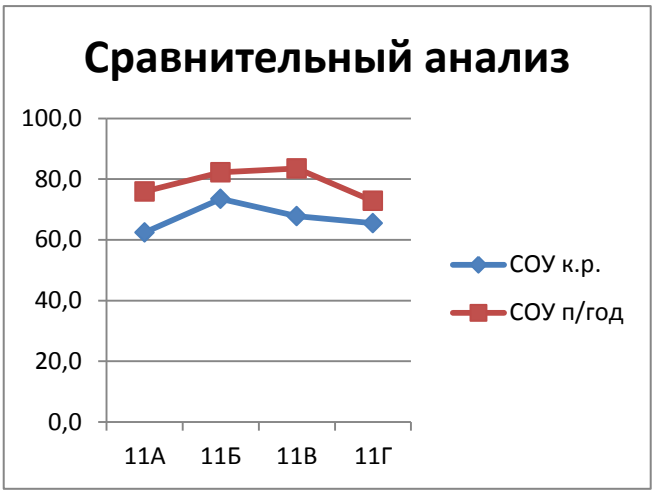
Класс	СОУ к.р.	СОУ п/год	разница %
11А	62,4	75,9	-13,5
11Б	73,5	82,2	-8,7
11В	67,8	83,5	-15,7
11Г	65,5	72,8	-7,3