Сравнительный анализ полугодовых контрольных работ по информатике с итогами 1 полугодия 2022-2023 уч год

.

7 класс

Класс	СОУ к.р.	СОУ п/год	разница %
7А	72,4	75,6	-3,2
7Б	72,6	67,3	5,3
7В	67,0	65,3	1,8
7Г	68,6	67,8	0,8
7Д	85,9	74,3	11,6
7Е	79,4	75,9	3,5

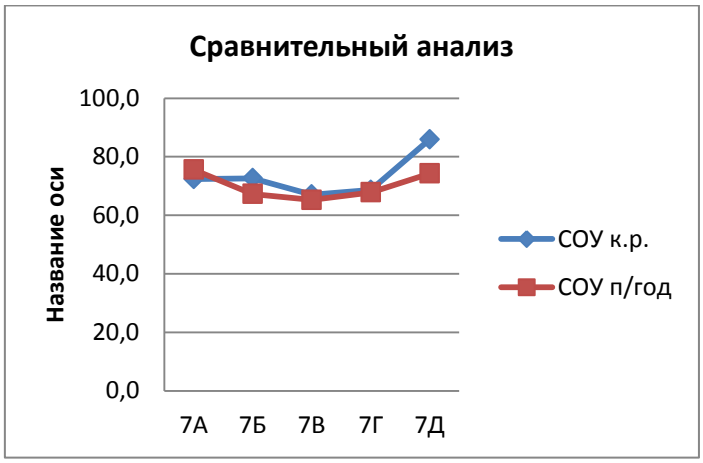

8 класс

Класс	СОУ к.р.	СОУ п/год	разница %
8А	73,3	73,6	-0,3
8Б	68,8	71,1	-2,3
8В	72,7	66,4	6,3
8Г	56,2	53,5	2,7
8Д	65,5	63,3	2,2

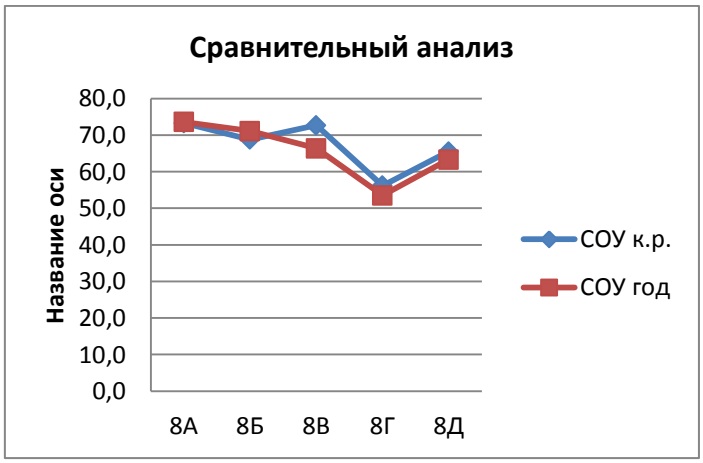

9 класс

Класс	СОУ к.р.	СОУ п/год	разница %
9А	61,6	72,9	-11,3
9Б	71,6	66,6	5,0
9В	60,6	70,8	-10,2
9Г	68,7	84,0	-15,3
9Д	74,4	77,3	-2,9

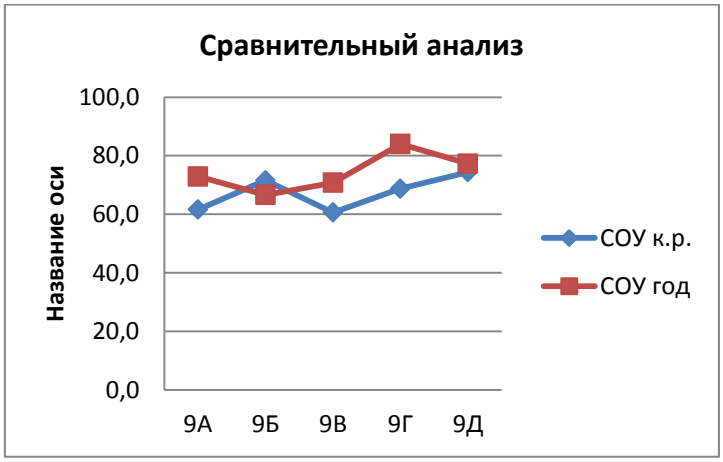

10 класс

Класс	СОУ к.р.	СОУ п/год	разница %
10А	63,5	71,1	-7,6
10Б	71,2	79,9	-8,7
10В	64,4	74,4	-10,0
10Г	66,1	76,4	-10,3

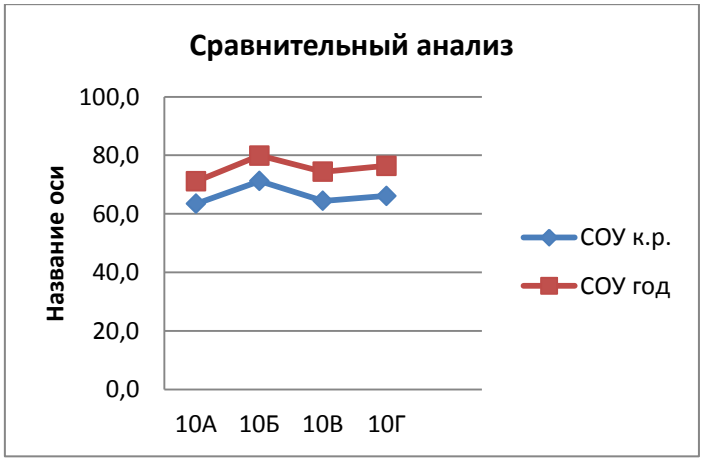

11 класс
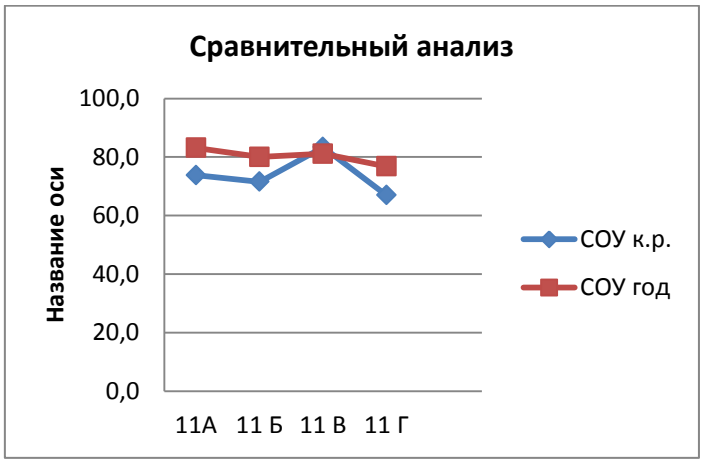
Класс	СОУ к.р.	СОУ п/год	разница %
11А	73,8	83,2	-9,4
11 Б	71,5	80,0	-8,5
11 В	83,4	81,1	2,3
11 Г	66,9	76,8	-9,9